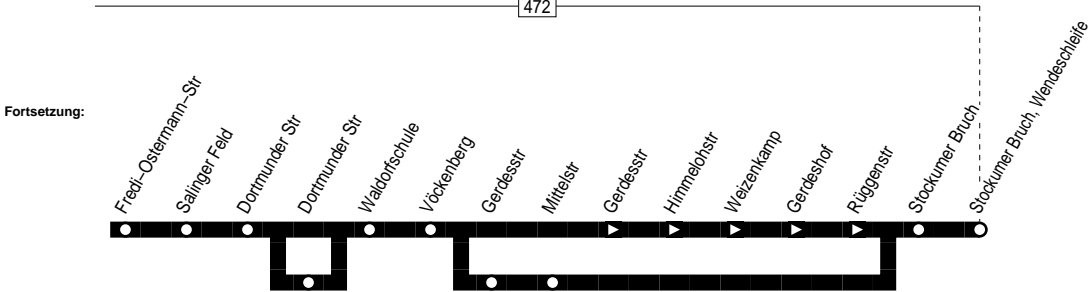
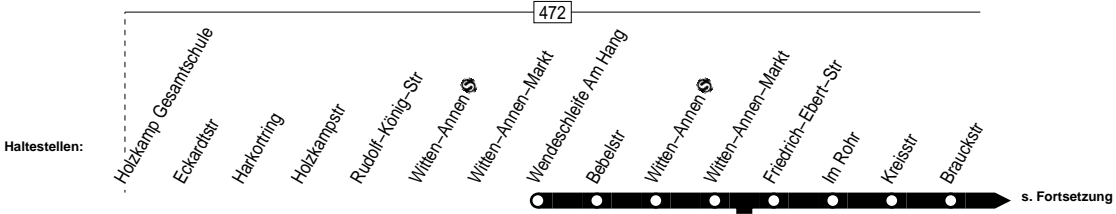




373

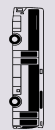


373



Witten-Annen Holzcamp-Gesamtschule –
 Wendeschleife am Hang – Stockumer Bruch

373





373

Montag – Freitag

Haltestellen	Abfahrtszeiten															
	S		F		S		S		F		S		F		7	
Holzcamp Gesamtschule ab	7.27				12.45		12.47		13.45		13.47		14.47		15.15	
Eckardtstr	28				46		48		46		48		48		16	
Harkortring	29				47		49		47		49		49		17	
Holzcampstr	30				48		50		48		50		50		18	
Rudolf-König-Str	31				49		51		49		51		51		19	
Witten-Annen-☉	32				50		52		50		52		52		20	
Witten-Annen-Markt					52				52						22	
Wendeschleife Am Hang	5.21	6.29	7.29	8.29	9.29	10.49	11.49			12.49			13.49	14.49		
Bebelstr	23	31	31	31	31	51	51			51			51	51		
Witten-Annen-☉	24	32	32	32	32	52	52			52			52	52		
Friedrich-Ebert-Str	26	34	34	34	34	54	54			54	54	54	54	54		
Im Rohr	27	35	35	35	35	55	55			55	55	55	55	55		
Kreisstr	28	36	36	36	36	56	56			56	56	56	56	56		
Brauckstr	29	37	37	37	37	57	57			57	57	57	57	57		
Fredi-Ostermann-Str	30	38	38	38	38	58	58			58	58	58	58	58		
Salinger Feld	31	39	39	39	39	59	59			59	59	59	59	59		
Dortmunder Str									53			53			23	
Dortmunder Str	34	42	42	42	42	11.02	12.02	54	13.02	13.02	54	14.02	14.02	15.02	15.02	
Waldorfschule									57			57			27	
Waldorfschule	35	43	43	43	43	03	03	03	03	03	03	03	03	03		
Vöckenberg	36	44	44	44	44	04	04	58	04	04	58	04	04	04	28	
Gerdessstr									13.00			14.00			30	
Mittelstr									01			01			31	
Gerdessstr	38	46	46	46	46	06	06	06	06	06	06	06	06	06		
Himmelohstr	40	48	48	48	48	08	08	08	08	08	08	08	08	08		
Weizenkamp	41	49	49	49	49	09	09	09	09	09	09	09	09	09		
Gerdeshof	42	50	50	50	50	10	10	10	10	10	10	10	10	10		
Rüggenstr	44	52	52	52	52	12	12	12	12	12	12	12	12	12		
Stockumer Bruch	5.46	6.54	7.54	7.54	8.54	9.54	11.14	12.14	02	13.14	13.14	02	14.14	14.14	15.14	15.14
Stockumer Bruch, Wendeschleife an									13.03			14.03			15.33	

S = nur an Schultagen (mo – fr)
7 = nur Mo/Mi/Do an Schultagen

F = nur an Ferientagen
24.12 / 25.12 / 26.12 / 31.12 und 1.1. Verkehr nach Sonderfahrplan

373

VER

Witten-Annen Holzcamp-Gesamtschule –
Wendeschleife am Hang – Stockumer Bruch



373



373

Montag – Freitag

Haltestellen	Abfahrtszeiten				
Holzcamp Gesamtschule ab					
Eckardtstr					
Harkortring					
Holzcampstr					
Rudolf-König-Str					
Witten-Annen ☉					
Witten-Annen-Markt					
Wendeschleife Am Hang	15.49	16.49	17.49	18.49	19.49
Bebelstr	51	51	51	51	51
Witten-Annen ☉	52	52	52	52	52
Friedrich-Ebert-Str	54	54	54	54	54
Im Rohr	55	55	55	55	55
Kreisstr	56	56	56	56	56
Brauckstr	57	57	57	57	57
Fredi-Ostermann-Str	58	58	58	58	58
Salinger Feld	59	59	59	59	59
Dortmunder Str					
Dortmunder Str	16.02	17.02	18.02	19.02	20.02
Waldorfschule					
Waldorfschule	03	03	03	03	03
Vöckenberg	04	04	04	04	04
Gerdessstr					
Mittelstr					
Gerdessstr	06	06	06	06	06
Himmelohstr	08	08	08	08	08
Weizenkamp	09	09	09	09	09
Gerdeshof	10	10	10	10	10
Rüggenstr	12	12	12	12	12
Stockumer Bruch	16.14	17.14	18.14	19.14	20.14
Stockumer Bruch, Wendeschleife an					

24.12 / 25.12 / 26.12 / 31.12 und 1.1. Verkehr nach Sonderfahrplan

373



Witten-Annen Holzcamp-Gesamtschule –
Wendeschleife am Hang – Stockumer Bruch

373





373

Montag – Freitag

Haltestellen	Abfahrtszeiten																	
	S	F	S	S	S	F	S	S	F	F	S							
Stockumer Bruch, Wendeschleife ab			6.53	7.01	7.47													
Stockumer Bruch	5.46	6.54	6.54	54	02	48	7.54	8.54	9.54	11.14	12.14	12.14	13.14	13.14	14.14	14.14	15.14	19.14
Mittelstr	47	55	55	55	03	49	55	55	55	15	15	15	15	15	15	15	15	15
Gerdesstr	48	56	56	56	04	50	56	56	56	16	16	16	16	16	16	16	16	16
Vöckenberg	50	58	58	58	06	52	58	58	58	18	18	18	18	18	18	18	18	18
Waldorfschule				7.00	08	54												
Waldorfschule	51	59	59				59	59	59	19	19	19	19	19	19	19	19	19
Dortmunder Str	52	7.00	7.00	01	09	55	8.00	9.00	10.00	20	20	20	20	20	20	20	20	20
Dortmunder Str		01	01	02	10	56												
Witten-Annem-Markt		02	02	03	11	57												
Witten-Annem S		04		05	13	59												
Rudolf-König-Str		05		06	14	8.00												
Holz kampstr		06		07	15	01												
Harkortring		07		08	16	02												
Eckardtstr		08		09	17	03												
Holz kamp Gesamtschule		7.09		7.10	7.18	8.04												alle 60 Min.
Salinger Feld	55						03	03	03	23	23	23	23	23	23	23	23	23
Fredi-Ostermann-Str	57						05	05	05	25	25	25	25	25	25	25	25	25
Brauckstr	58						06	06	06	26	26	26	26	26	26	26	26	26
Kreisstr	59						07	07	07	27	27	27	27	27	27	27	27	27
Im Rohr	6.00						08	08	08	28	28	28	28	28	28	28	28	28
Friedrich-Ebert-Str	01						09	09	09	29	29	29	29	29	29	29	29	29
Witten-Annem S												31	31				31	
Rudolf-König-Str												32	32				32	
Holz kampstr												33	33				33	
Harkortring												34	34				34	
Eckardtstr												35	35				35	
Holz kamp Gesamtschule											12.36	13.36			14.36			
Witten-Annem S	03		04				11	11	11	31	31			31	31		31	31
Bebelstr	04		05				12	12	12	32	32			32	32		32	32
Wendeschleife Am Hang an	6.05		7.06				8.13	9.13	10.13	11.33	12.33			13.33	14.33		15.33	19.33

S = nur an Schultagen (mo – fr)

F = nur an Ferientagen

24.12 / 25.12 / 26.12 / 31.12 und 1.1. Verkehr nach Sonderfahrplan

VER
 373
 Witten Stockumer Bruch –
 Wendeschleife am Hang –
 Witten-Annem Holz kamp – Gesamtschule

373

